

Strategie komunitně vedeného místního rozvoje

MAS Regionu Poodří,z.s. v letech 2014–2020



Výsledky ankety Výstup č. 2

Zhotovitel: MAS Regionu Poodří,z.s. Bartošovice

Konzultant: SMARV o.p.s., Kostelec u Holešova

2012 – 2014

1 Úvod

V první fázi přípravných prací na strategii MAS Regionu Poodří na roky 2014 – 2020 uspořádala MAS anketní šetření. Záměrem bylo ve velmi obecné rovině zjistit, co občanům v regionu nejvíce schází.

Anketní lístek měl následující znění:

Dotazník na záměry ve Vaši obci, ve Vašem městě !

Pro účely statistického šetření a strategického plánování

Místní akční skupiny Regionu Poodří, o.s. na období 2014 - 2020

Co chybí Vám nebo Vaším spoluobčanům v obci

Současně byla u respondentů zjišťována demografická data – věk, pohlaví, vzdělání a ekonomická aktivita.

Dotazníkové šetření se uskutečnilo v termínu: 24. 7. 2012 – 27. 9. 2012, celkem bylo navraceno 737 dotazníků, z toho 71 elektronicky přes webovou aplikaci. V některých případech bylo na anketním lístku zaznamenáno více skutečností.

2 Struktura respondentů

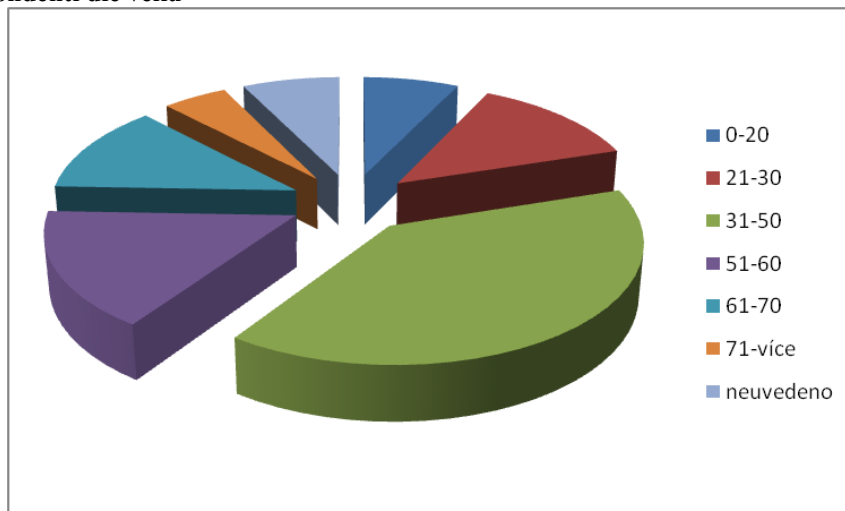
2.1 Geografické rozložení

Nejvíce anketních lístků bylo navraceno z Fulneku (148), dále z Bílovce (129), 47 z Oder, 42 bylo navraceno z obce Vrchy, dále bylo v počtu přes 30 dotazníků získáno z obcí Hladké Životice, Skotnice, Studénka a Slatina.

2.2 Respondenti dle věku

Věková struktura respondentů je uvedena v následujícím grafu. Nejvíce respondentů představovala věková skupina občanů 31 – 50 let, dále 51 – 60 let. Nejméně (36 respondentů) bylo z věkové skupiny nad 71 let. 54 dotazovaných se rozhodlo na otázku věku neodpovídat.

Obrázek č. 1: Respondenti dle věku

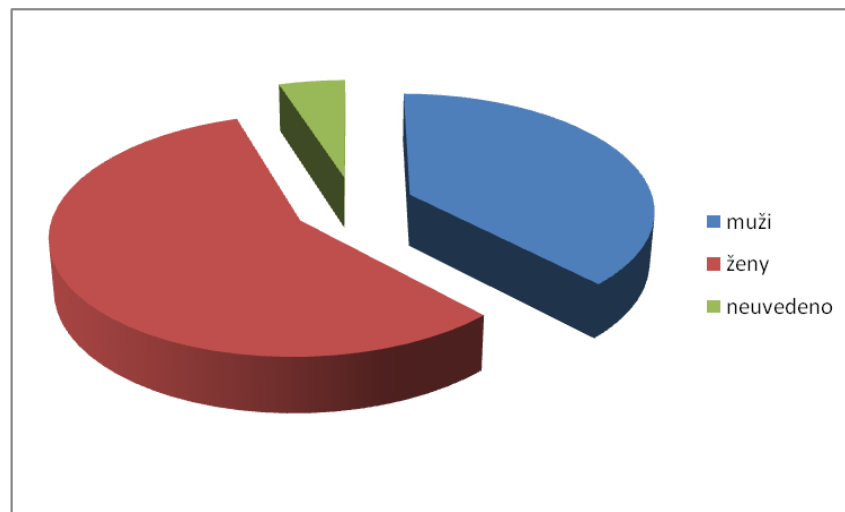


Zdroj: vlastní zpracování

2.3 Respondenti dle pohlaví

Ankety se zúčastnilo podstatně více žen než mužů. Žen bylo 421, mužů 279 a 37 respondentů na otázku pohlaví neodpovědělo.

Obrázek č. 2: Respondenti dle pohlaví

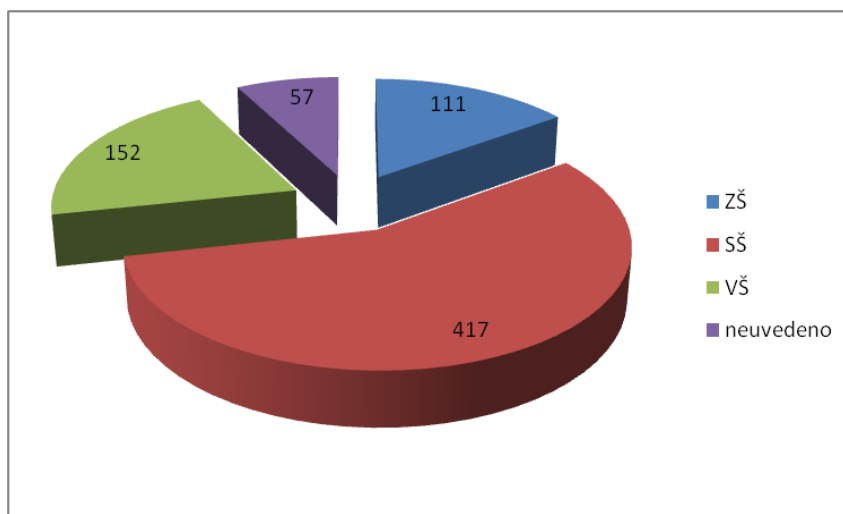


Zdroj: vlastní zpracování

2.4 Respondenti dle vzdělání

Více než polovinu dotazovaných tvořili středoškoláci, druhou nejpočetnější skupinou byli lidé s dokončeným vysokoškolským vzděláním. 111 respondentů uvedlo jako nejvyšší dosažené vzdělání ZŠ, 57 osob se rozhodlo na otázku neodpovídat.

Obrázek č. 3: Respondenti dle vzdělání



Zdroj: vlastní zpracování

3 Nejčastější odpovědi

Výsledkem této ankety je 15 nejčastějších záměrů, které by občané v regionu rádi uskutečnili.

Tabulka č. 1: Celkové výsledky ankety MAS Regionu Poodří na projektové záměry

Záměr	Počet hlasů
Oprava a vybudování chodníků	134
Koupaliště/bazén	125
Dětské hřiště	118
Kanalizace, vodovod a ČOV	99
Oprava komunikací	96
Obchody a služby	78
Cyklostezky a in - line stezky	76
Zařízení pro sportovní vyžití	59
Rekonstrukce sakrální staveb a hřbitovů	53
Výsadba stromů a alejí	39
Autobusové spoje	39
Pošta	18
Naučné stezky a lesoparky	15
Zpevnění břehů řek	10
Protipovodňová opatření	9

Zdroj: vlastní zpracování

4 Výsledky ankety v integrované strategii rozvoje území

Snahou MAS logicky je, aby tyto záměry byly zohledněny v Integrované strategii rozvoje území na příští programovací období. Níže je k jednotlivým záměrům uvedeno přiřazení odpovídajícího opatření ze strategické části integrované strategie:

Tabulka č. 2: Vztah výsledků anketního šetření a strategické části ISÚ

Záměr	Číslo a název priority	Opatření / Podopatření ISÚ
Oprava a vybudování chodníků	3 Evropský standard infrastruktury	3.1 Dopravní infrastruktura 3.1.2 Výstavba a obnova chodníků
Koupaliště/bazén	1 Sídla aktivních obyvatel	1.4.2 Obnova a budování koupališť a bazénů 1.4.3 Podpora vzniku přírodních koupališť
Dětské hřiště	1 Sídla aktivních obyvatel	1.4.5 Dětská hřiště
Kanalizace, vodovod a ČOV	3 Evropský standard infrastruktury	3.2 Technická infrastruktura 3.2.1 Obnova a výstavba vodovodů 3.2.2 Obnova a výstavba kanalizací 3.2.3 Obnova a výstavba čistíren odpadních vod
Oprava komunikací	3 Evropský standard infrastruktury	3.1 Dopravní infrastruktura 3.1.1 Obnova a výstavba místních a účelových komunikací
Obchody a služby	4 Prostor pro život, práci a vzdělávání	4.3 Rozvoj služeb občanské vybavenosti 4.3.5 Venkovské prodejny
Cyklostezky a in - line stezky	6 Stezky a cesty k poznání	6.1.1 Budování cyklostezek, cyklotras, stezek pro in-line bruslaře a běžkaře
Zařízení pro sportovní vyžití	1 Sídla aktivních obyvatel	1.4 Rozvoj sportovních a volnočasových aktivit
Rekonstrukce sakrální staveb a hřbitovů	1 Sídla aktivních obyvatel	1.2 Obnova památek a významných objektů 1.2.4 Obnova kostelů, kapliček, hřbitovů a drobných sakrálních staveb
Výsadba stromů a alejí	1 Sídla aktivních obyvatel	1.1 Zlepšení základní vybavenosti obcí 1.1.3 Zakládání lesoparků a parků, obnova zeleně
Autobusové spoje	4 Prostor pro život, práci a vzdělávání	4.5 Zlepšování dopravní obslužnosti a dostupnosti 4.5.1 Silniční doprava
Pošta	4 Prostor pro život, práci a vzdělávání	4.3 Rozvoj služeb občanské vybavenosti
Naučné stezky a lesoparky	5 Kvalitní životní prostředí	6.4 Rozvoj dalších forem turistiky v regionu 6.4.4 Tematické a naučné stezky
Zpevnění břehů řek	5 Kvalitní životní prostředí	5.3 Voda v krajině 5.3.2 Protipovodňová opatření
Protipovodňová opatření	5 Kvalitní životní prostředí	5.3. Voda v krajině 5.3.2. Protipovodňová opatření

Zdroj: vlastní zpracování

4.1 Podrobná statistika odpovědí

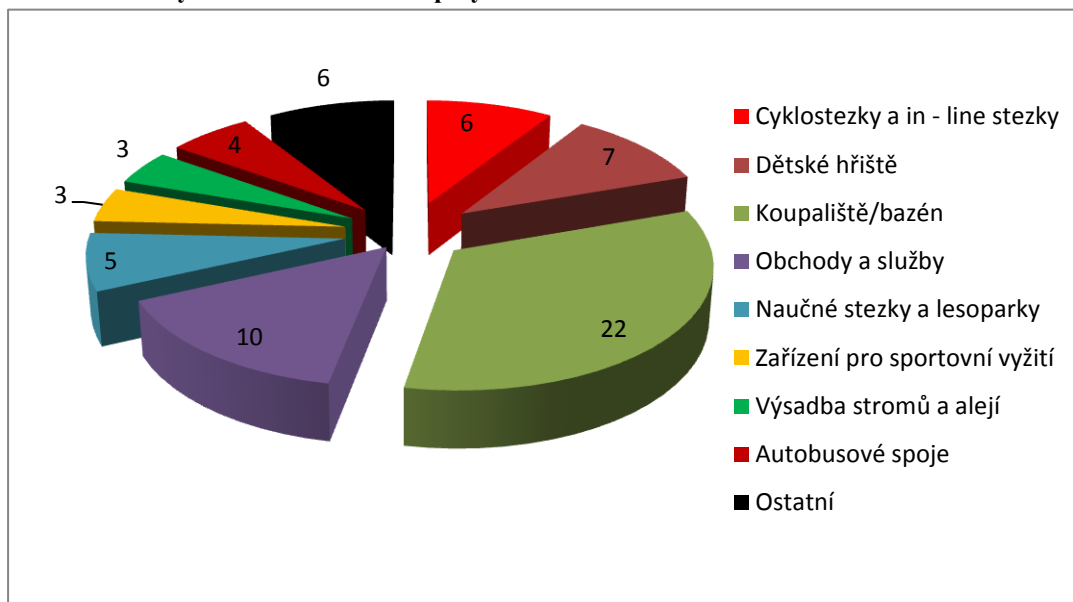
Níže jsou uvedeny podrobnější statistiky získané z odpovědí, zpracované do přehledných grafů.

4.1.1 Potřeby občanů dle věku

Věková skupina občanů do 20 let

U věkové skupiny do 20 let je patrný největší zájem o koupaliště/bazén, obchody a služby, dále dětská hřiště a cyklostezky. Naopak zájem o opravu a budování chodníků, která byla v celkovém součtu velmi žádaná, není u této skupiny nijak výrazný. Občané v této věkové kategorii také téměř vůbec neprojeví zájem o rekonstrukci vodovodů a kanalizací.

Obrázek č. 4: Potřeby občanů u věkové skupiny občanů do 20 let

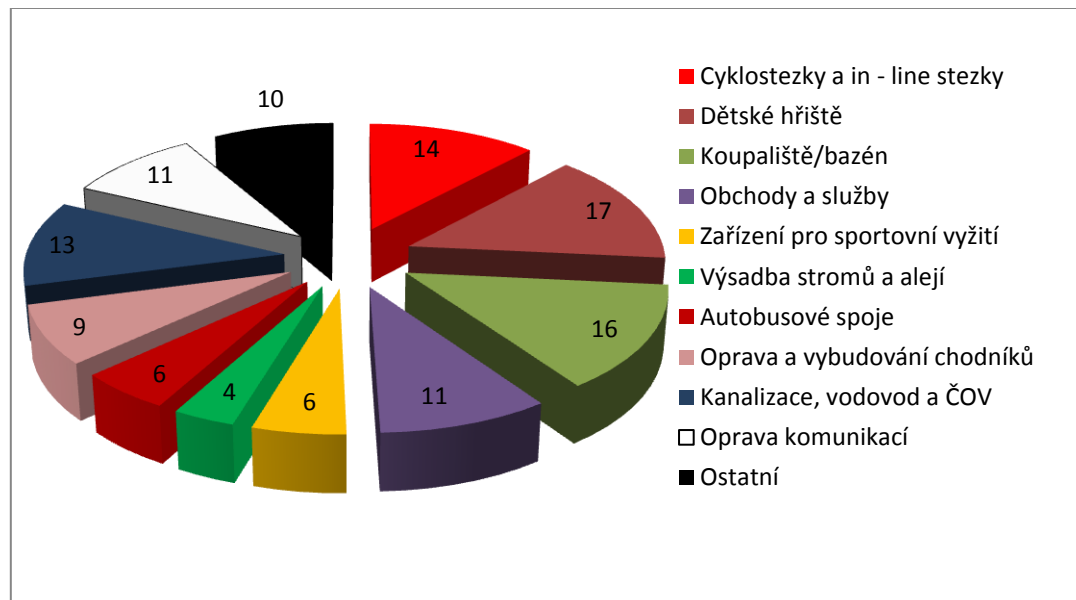


Zdroj: vlastní zpracování

Věková skupina 21 – 30 let

Oproti předchozí věkové skupině je zde výraznější rozdíl v názorech, objevuje se zde zájem o budování chodníků, rekonstrukce místních komunikací a opravy vodovodů a kanalizací.

Obrázek č. 5: Potřeby občanů u věkové skupiny občanů 21 - 30 let

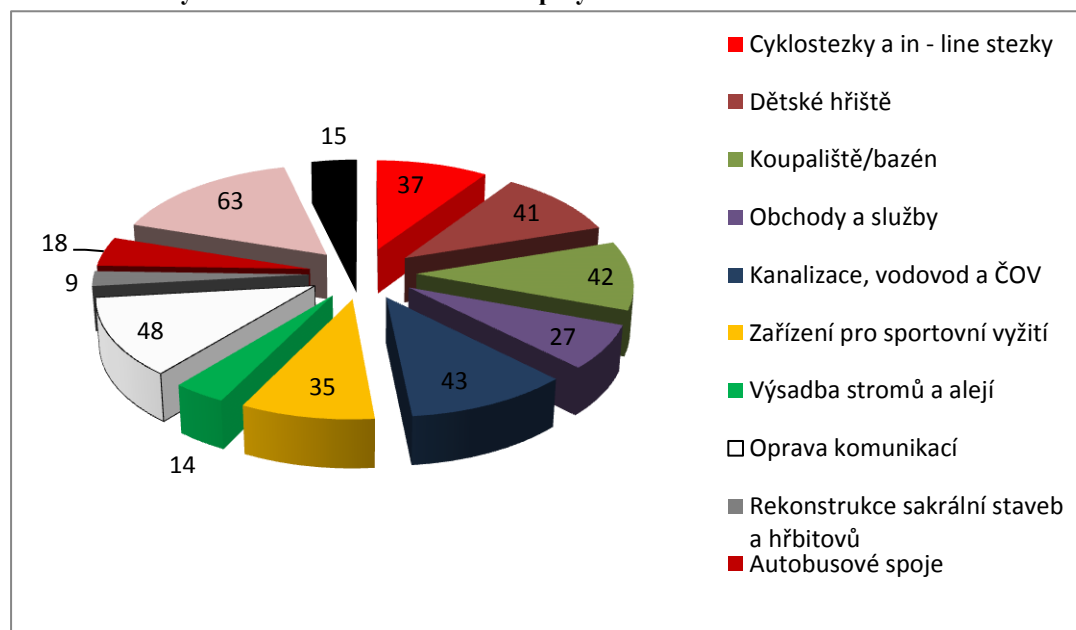


Zdroj: vlastní zpracování

Věková skupina 31 – 50 let

Zde je patrný výraznější rozptýl v názorech. Je to dáno mj. tím, že respondentů v této věkové kategorii bylo více. Výrazný je zájem o obnovu technické infrastruktury - opravu chodníků a komunikací, vodovody a kanalizace. Na dalších místech pak dominují dětská hřiště a koupaliště.

Obrázek č. 6: Potřeby občanů dle věku u věkové skupiny občanů 31 – 50 let

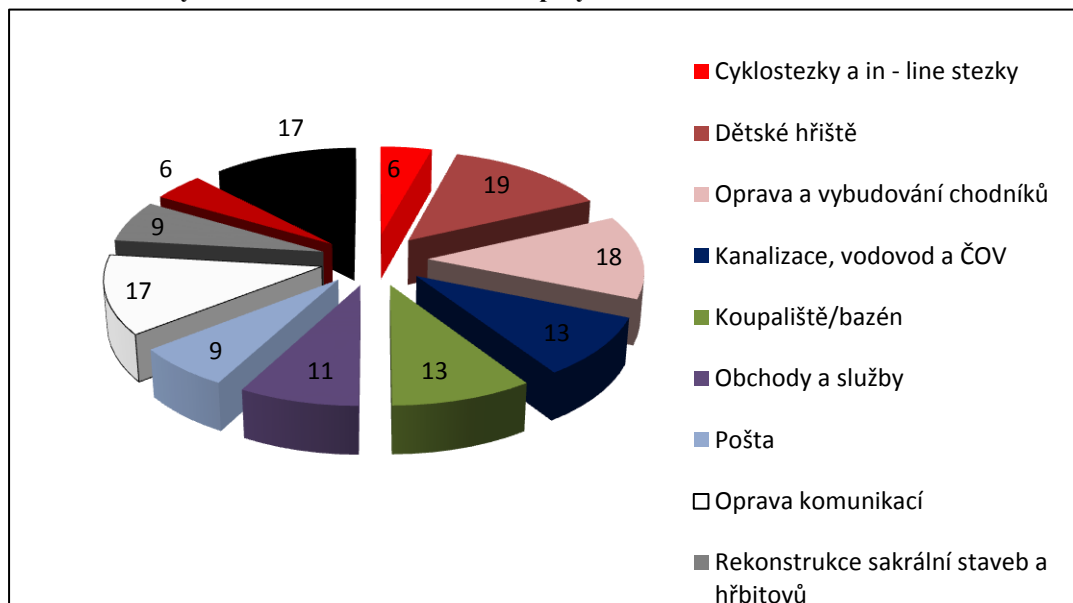


Zdroj: vlastní zpracování

Věková skupina 51 – 60 let

Zájmy této věkové skupiny víceméně korespondují s předchozí, je zde však patrný menší zájem o cyklostezky a nově se objevuje výraznější procento respondentů, kteří vyslovili jako potřebnou opravu sakrálních staveb a hřbitovů.

Obrázek č. 7: Potřeby občanů dle věku u věkové skupiny občanů 51 – 60 let

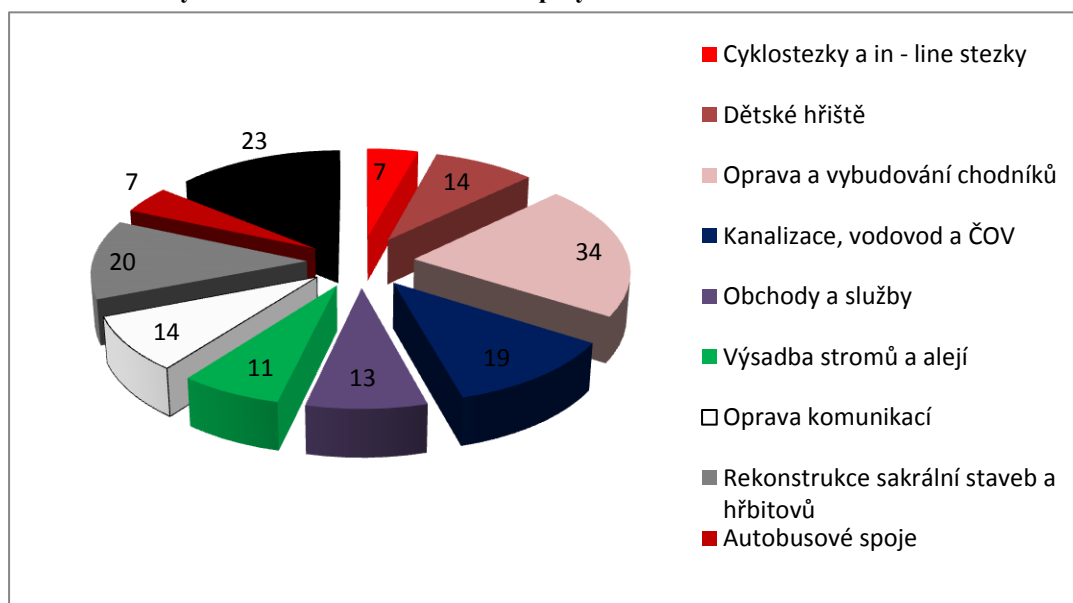


Zdroj: vlastní zpracování

Věková skupina 60 let a více

U této skupiny dominuje zájem o opravy a budování chodníků a také opravy sakrálních staveb. Oproti předchozím věkovým kategoriím se pouze malé procento občanů vyslovilo pro sportovní zařízení nebo koupaliště.

Obrázek č. 8: Potřeby občanů dle věku u věkové skupiny občanů nad 60 let

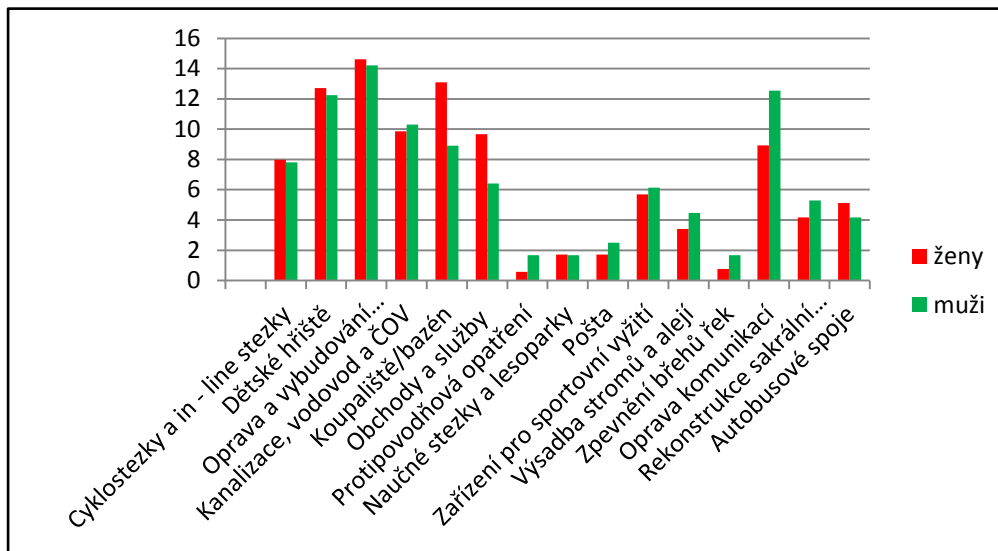


Zdroj: vlastní zpracování

4.2 Potřeby občanů dle pohlaví

Rozdíly v názorech žen a mužů jsou dobře patrné z následujícího grafu. Celkově na anketu odpovídalo více žen než mužů, proto byly výsledky převedeny na procenta. Z následujícího je zřejmé, že potřeby žen a mužů víceméně korelují, pouze opravy místních komunikací vnímají jako více potřebné muži, naopak ženy se vyslovily vícekrát pro koupaliště a lepší vybavenost obchody a službami.

Obrázek č. 9: Potřeby občanů dle pohlaví



Zdroj: vlastní zpracování

4.3 Potřeby občanů podle vzdělání

Na základě statistiky nejvyššího dosaženého vzdělání u respondentů nebyly shledány významné rozdíly u jednotlivých kategorií. Je patrné, že potřeba rozvoje obcí je vnímána všemi občany obdobně, bez výraznějších odlišností mezi středoškoláky, vysokoškoláky a osobami se základním vzděláním.

Zpracovala: Mgr. H. Slováková, únor 2013